

## UDHËZIM

# PËR PLOTËSIMIN E FORMULARIT TË APLIKIMIT NË INSTITUCIONET E ARSIMIT TË LARTË PUBLIK DHE PRIVAT (IAL)

Viti akademik 2016-2017

Për të fituar të drejtën e studimit në Institucionet e Arsimit të Lartë Publik dhe Privat të vendit, çdo maturant/kandidat që kërkon të vazhdojë studimet e larta, **duhet të plotësojë Formularin e aplikimit për në IAL, on-line** në çdo mjedis ku ka akses interneti.

Për plotësimin e tij online do të veprohet si më poshtë vijon:

Secili maturant/kandidat që ka kryer pagesën për aplikimin me formularin për në IAL, në zyrat e Postës Shqiptare apo në secilën bankë të nivelit të dytë, ka dorëzuar në shkollën e tij mandat pagesën përkatëse, mund të aplikojë nga çdo mjedis ku ka akses interneti, shkollë, zyrë, shtëpi, kafe internet, etj.

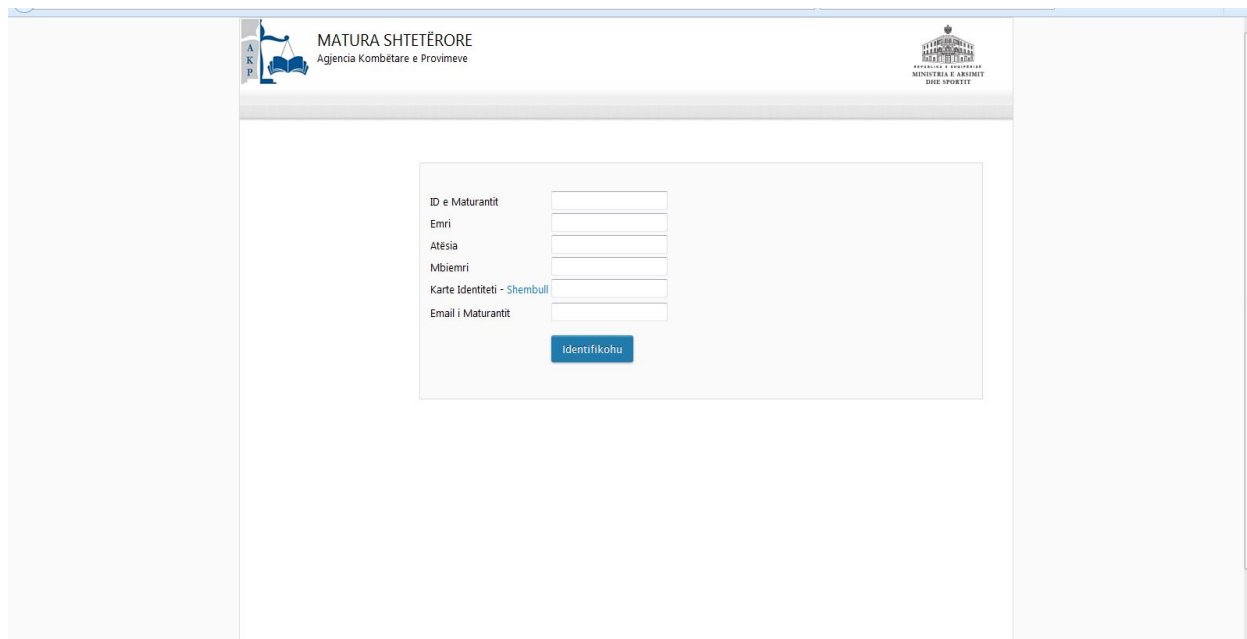
Për të hyrë në portalin e për aplikim adresa që duhet përdorur është si më poshtë:

[matura.akp.gov.al](http://matura.akp.gov.al)

Fillimisht na shfaqet faqja kryesore e portalit si më poshtë:

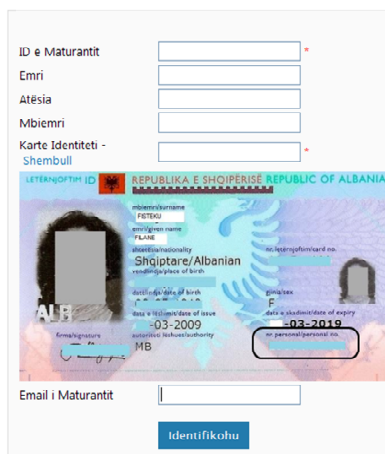
The screenshot shows the homepage of the matura.akp.gov.al website. The browser address bar displays 'matura.akp.gov.al/site/'. The page features a navigation menu with the following items: > KRYESORE, MATURA, UDHËZIME DHE FORMULARË, PROGRAME ORIENTUESE, and TESTE PËRGATITORE. The main content area is titled 'FAQJA KRYESORE PËR MATURËN SHTETËRORE'. It includes a login section with the text 'Kontrolloni notat, shikoni ecurine e aplikimit tuaj.' and a blue button labeled 'Identifikohuni'. Below this, there is a message: 'Mund të përzgjidhni materiale të përgjithshme nga menutë, apo të dhënat tuaja specifike nëse hyni në sistem duke vendosur të dhënat tuaja.' At the bottom of the page, there is a blue button labeled 'Apliko' with the text 'Për të aplikuar me formularin IAL klikoni tek butoni i mëposhtem' above it.

Maturanti/kandidati klikon te butoni **Apliko** në pjesën qendrore të dritares dialoguese . Pas këtij veprimi na shfaqet dritarja e mëposhtme:



The screenshot shows a web browser window with the title "MATURA SHTETËRORE" and the subtitle "Agjencia Kombëtare e Protimeve". The logo of the Ministry of Education and Sports is visible in the top right corner. The main content area contains a login form with the following fields: "ID e Maturantit", "Emri", "Atësia", "Mbiemri", "Karte Identiteti - Shembull", and "Email i Maturantit". A blue button labeled "Identifikohu" is positioned below the form.

Te fushat e shfaqura duhet të plotësohen të dhënat e kërkuara duke patur kujdes. Në fushën **“Karta e Identitetit”** duhet të vendoset **numri personal** (kliko mbi fjalën shembull dhe do të shfaqet një kartë identiteti ilustruese. Numri personal i kartës, i kornizuar si më poshtë, gjëndet në pjesën e poshtme në të djathtë të saj).



This screenshot shows the same login form as above, but with an illustrative Albanian ID card overlaid on the "Karte Identiteti - Shembull" field. The ID card displays the following information: "REPUBLICA E SHQIPËRISË / REPUBLIC OF ALBANIA", "LETËRANQËFTIMI ID", "Emri: PETRO", "Mbiemri: TALA", "Shoqëria: Shqiptare/Albanian", "Data e lëshimit/Date of issue: -03-2009", "Data e skadencës/Date of expiry: -03-2019", and "Numri personal: MB". A blue button labeled "Identifikohu" is visible below the form.

Pasi të keni plotësuar fushat e mësipërme, duhet bërë kujdes që informacioni të jetë i saktë sepse përdoret për verifikime të mëvonshme. Pas kësaj klikoni te butoni **Identifikohu** .

Nëse të dhënat tuaja nuk janë të sakta do të shfaqet mesazhi i mëposhtëm:

Fillimisht kontrolloni edhe njëherë saktësinë e të dhënave që keni shkruar dhe klikoni përsëri te butoni **Identifikohu**. ***Nëse ju shfaqet përsëri i njëjti mesazh, kjo do të thotë se për të bërë aplikimin online ju duhet të paraqiteni detyrimisht pranë Drejtorisë/Zyrës Arsimore të rrethit tuaj me dokumentin tuaj personal të identifikimit për të kryer aplikimin nën kujdesin e përfaqësuesit të Drejtorisë.***

Nëse të dhënat tuaja janë të sakta do të vazhdoni procedurat e aplikimit online sipas hapave të mëposhtme.

Pas klikimit të butonit  shfaqen dritaret e mëposhtme sipas rastit:

**Rasti I** Maturanti/kandidati nuk ka kryer pagesën dhe për rrjedhojë nuk ka të hedhur në sistem notën

Ju nuk keni note mesatare!

mesatare sipas VKM Nr. 407, datë 1.6.2016. dhe i paraqitet mesazhi

Maturanti nuk mund të aplikojë për formularin për në IAL sepse në sistemin informatik nuk ka të pasqyruar notën mesatare.



The screenshot shows the website for the National Matura Exam (Matura Shtetërore) managed by the Agency for National Examinations (Agjencia Kombëtare e Provimeve). The user is logged in as 'Perdoruesi: 160100100056'. The main content area displays a message: 'Ju nuk keni note mesatare!'. Below this is the 'Formulari IAL' (IAL Form) section, which contains personal and academic data for the user. A table shows average scores for various subjects, all of which are 4.50. At the bottom, another message states: 'Ju nuk keni perzgjedhur asnje program studimi akoma.'

Nota Mesatare	E pa disponueshme.
GJUHË SHQIPE DHE LETËRSI, GJIMNAZ	4.50
MATEMATIKË, GJIMNAZ	4.50
GJEOGRAFI BËRTHAMË	4.50
FIZIKË ITALISHT	4.50

Në këto kushte brenda datave të aplikimit për DAR/ZA tuaj duhet të kryeni pagesën sipas procedurave të përshkruara më lart dhe të paraqiteni në shkollë për hedhjen e notës mesatare në sistem. Pas hedhjes së notës mesatare në sistem mund të aplikoni për përzgjedhjen e programeve të studimit.

**Rasti II.** Maturanti/kandidati e ka kryer pagesën dhe ka të hedhur në sistem notën mesatare sipas VKM Nr. 407, datë 1.6.2016. Maturanti mund ta plotësojë formularin pavarësisht nga nota mesatare që ka. Në varësi të notës mesatare dallohen rastet e mëposhtme:

- Nëse nota mesatare e hedhur në sistem është më e madhe ose e barabartë me 6 (gjashtë) atij maturanti do ti shfaqet lista me të gjitha programet e studimit që IAL –të Publike dhe Private ofrojnë për vitin akademik 2016-2017, si ne figurën më poshtë:

## Formulari i Aplikimit per ne IAL

<b>Emri</b> Emer	<b>Vendlindja</b> tr	<b>Nota Mesatare</b>	9.00
<b>Atësia</b> Atesi	<b>Shkolla e Mesme</b> (1) AJET XHINDOLE, BERAT	<b>GJUHË SHQIPE DHE LETËRSI, GJIMNAZ</b>	4.50
<b>Mbiemri</b> Mbiemer	<b>Profili</b> GJIMNAZ	<b>MATEMATIKË, GJIMNAZ</b>	4.50
<b>Gjinia</b> Mashkull		<b>GJEOGRAFI BËRTHAMË</b>	4.50
<b>ID</b> 160100100058		<b>FIZIKË ITALISHT</b>	4.50
<b>Datelindja</b> 14/07/2016			

**Programe Studimi**

-- Zgjidh --

-- Zgjidh --

001 - UNIVERSITETI I TIRANËS - Histori

002 - UNIVERSITETI I TIRANËS - Gjeografi

003 - UNIVERSITETI I TIRANËS - Gjuhë- Letërsi

004 - UNIVERSITETI I TIRANËS - Gazetari

005 - UNIVERSITETI I TIRANËS - Arkeologji

006 - UNIVERSITETI I TIRANËS - Biologji

007 - UNIVERSITETI I TIRANËS - Bioteknologji

008 - UNIVERSITETI I TIRANËS - Matematikë

009 - UNIVERSITETI I TIRANËS - Fizikë

010 - UNIVERSITETI I TIRANËS - Informatikë

011 - UNIVERSITETI I TIRANËS - Kimi

012 - UNIVERSITETI I TIRANËS - Kimi dhe Teknologji Ushqimore

013 - UNIVERSITETI I TIRANËS - Kimi Industriale dhe Mjedisore

014 - UNIVERSITETI I TIRANËS - Inxhinieri Matematike dhe Informatike

015 - UNIVERSITETI I TIRANËS - Teknologji Informaticioni dhe Komunikimi

**Kod** 016 - UNIVERSITETI I TIRANËS - Gjuhë Angleze

017 - UNIVERSITETI I TIRANËS - Gjuhë Frënge

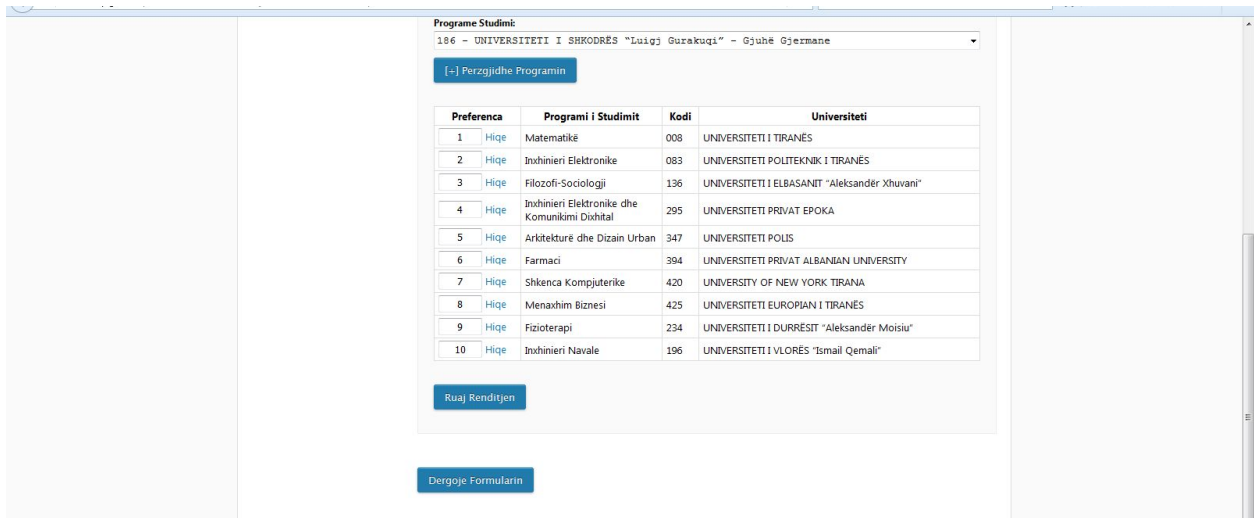
018 - UNIVERSITETI I TIRANËS - Gjuhë Gjermane

019 - UNIVERSITETI I TIRANËS - Gjuhë Italiane

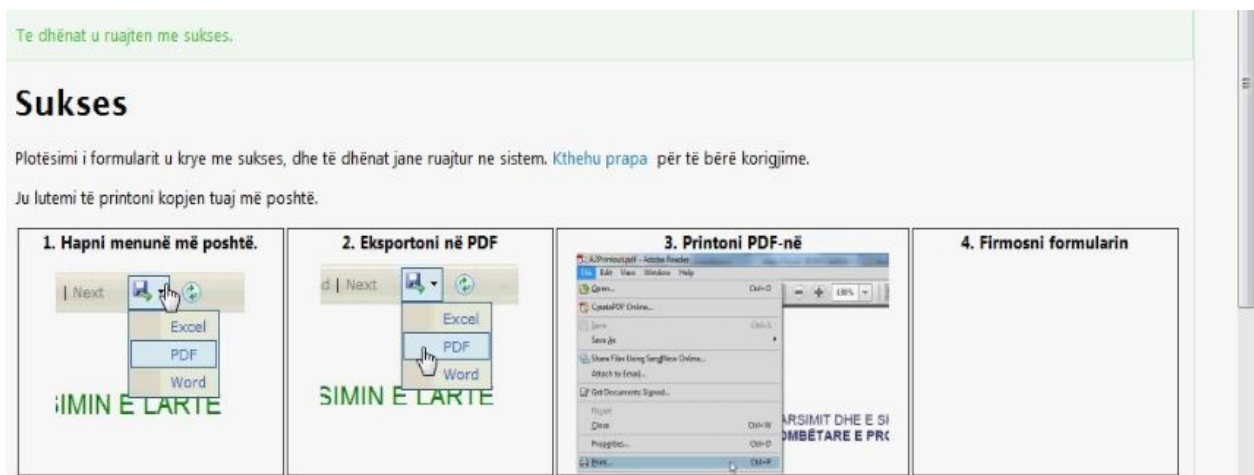
1. Në pjesën e sipërme maturantit i shfaqen të gjitha gjeneralitetet, nota mesatare e shkollës së mesme si dhe notat e marra gjatë provimeve të Maturës Shtetërore, të cilat duhet t'i kontrollojë me kujdes, dhe të mbajë shënime nëse konstaton pasaktësi në të dhënat tija dhe të vazhdojë aplikimin.
2. Çdo maturanti, pas daljes së Librit të Transparencës, i vihet në dispozicion formulari i korigjimit të pasaktësive, i cili publikohet në faqen zyrtare të AKP-së ([www.akp.gov.al](http://www.akp.gov.al)). Pas shkarkimit dhe printimit të tij, maturanti/kandidati evidenton gabimet e konstatuara në të dhënat e tij. Këtë formular pas korigjimit të pasaktësive në të dhënat personale, ai duhet ta dorëzojë në shkollën ku ka bërë aplikimin me formularët A1 ose A1Z. Këtë të fundit, drejtoritë apo zyrat arsimore rajonale e përcjellin në AKP, e cila nga ana e saj ka detyrë të verifikojë saktësinë dhe të kryejë korigjimet duhura në sistem.
3. Poshtë të dhënave personale të maturantit është një Drop Down List e cila i jep mundësinë atij që të përzgjedhë njërin nga programet e studimit që ofrohen nga IAL-të publike dhe private për vitin akademik të ardhshëm 2016-2017.

[+] Perzgjidhe Programin

4. Për ta përzgjedhur një program studimi ai duhet të klikojë mbi butonin
5. Sistemi informatik nuk të lejon që të përzgjidhem më shumë se 10 preferenca, por lejon që të fshihet ndonjëra prej tyre si dhe të rirenditen ato. Nëse duhet të heqim një program studimi mjafton të klikojmë tek butoni "**Hiqe**" ndërsa për t'i rirenditur, në kutizat anësore duhet të shtypim renditjen e re te propozuar dhe më pas klikojmë mbi butonin poshtë "**Ruaj Renditjen**" (**Kujdes!** Gjatë vendosjes se renditjes se re nuk duhet te kemi përsëritje numrash)



- Pas përzgjedhjes të programeve të studimit të preferuara maturanti/kandidati klikon mbi butonin **Dergoje Formularin**.
- Pas këtij hapi shfaqet një dritare tjetër dialoguese e cila i jep mundësinë maturantit të bëjë konvertimin e formularit të tij në formatin PDF. Për konvertimin dhe printimin e Formularit maturanti duhet të lexojë udhëzimet në fillim të dritares dialoguese.



- Formulari mund të printohet nga maturanti/kandidati nëse dëshiron të ketë një kopje në letër të preferencave të përzgjedhura. Vëmë në dukje se printimi i formularit nga maturanti/kandidati nuk është i detyrueshëm. Për shtypjen në letër të formularit ndiqen hapat e mëposhtme:
- Fillimisht eksportojmë formularin në formatin PDF si më poshtë:

## Printoni Formularin

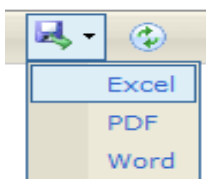
MINISTRIA E ARSIMIT DHE SPORTIT  
AGJENCIA KOMBËTARE E PROVIMEVE (AKP)

**IAL APLIKIMI PËR NË ARSIMIN E LARTË**

Emri:	Emer	Gjinia:	Mashkull	Shkolla:	(1) AJET XHINDOLE, BERAT
Atesia:	Atesi	Vendlindja:	tr	Profil:	GJIMNAZ
Mbiemri:	Mbiemer	Datelindja:	14/07/2016	Nota Mesatare:	5.15
Mbaruar jashte:	JO				

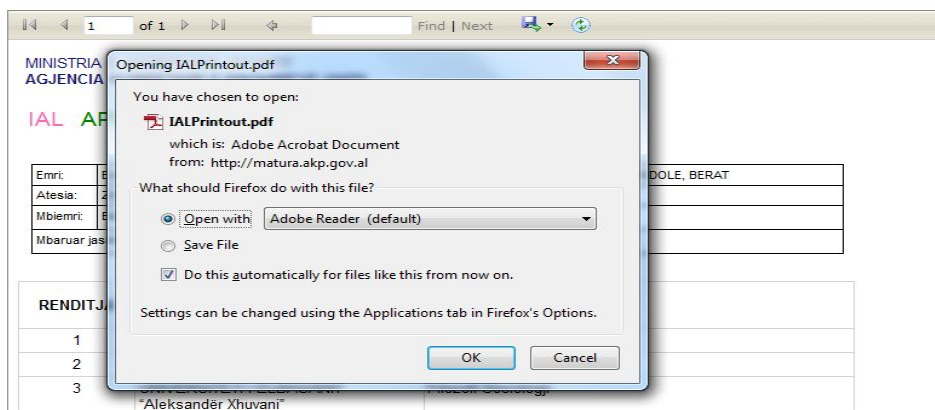
RENDITJA	UNIVERSITETI	PROGRAMI I STUDIMIT
1	UNIVERSITETI I TIRANËS	Matematikë
2	UNIVERSITETI POLITEKNIK I TIRANËS	Inxhinieri Elektronike
3	UNIVERSITETI EL DARSANIT	Fitimesi



Klikojmë tek butoni

10. Për të lexuar skedarët PDF mund të përdoren programet Adobe Reader ose Foxit Reader.

## Printoni Formularin




11. Përzgjidhni opsionin **Open with** dhe më pas klikoni mbi butonin **OK**. Pasi hapet skedari maturanti mund ta printojë, nëse dëshiron, formularin e përzgjedhjeve të kryera nga vetë ai.

MINISTRIA E ARSIMIT DHE SPORTIT  
AGJENCIA KOMBËTARE E PROVIMEVE (AKP)

### IAL APLIKIMI PËR NË ARSIMIN E LARTË

Emri:	Emer	Gjinia:	Mashkull	Shkolla:	(1) AJET XHINDOLE, BERAT
Atesia:	Atesi	Vendlindja:	tr	Profil:	GJIMNAZ
Mbiemri:	Mbiemer	Datelindja:	14/07/2016	Nota Mesatare:	5.15
Mbaruar jashte:	JO				

RENDITJA	UNIVERSITETI	PROGRAMI I STUDIMIT
1	UNIVERSITETI BUJQËSOR I TIRANËS	Menaxhim Veterinar (2vjeçar)

12. Pasi maturanti ka printuar ose jo (sipas dëshirës) formularin e preferencave të tij, ai largohet nga Portali i Maturës Shtetërore duke klikuar mbi butonin  në pjesën e sipërme djathtas të dritares.

## MATURA SHETËRORE

Agjencia Kombëtare e Provimeve



Perdoruesi: 160100100056 | Dil

ajten me sukses.

### 5

nularit u krye me sukses, dhe të dhënat janë ruajtur ne sistem. [Kthehu prapa](#) për të bërë korigjime.  
ntoni kopjen tuaj më poshtë.

1. [Riktheuni në fillim](#)

2. [Eksportoni në PDF](#)

3. [Printoni PDF-në](#)

4. [Firmosni formularin](#)



- b) Nëse nota mesatare e hedhur në sistem është më e vogël se 6 (gjashtë) atij maturanti do ti shfaqet vetëm lista me programet e studimit dy vjeçare me karakter profesional që IAL –të Publike dhe Private ofrojnë për vitin akademik 2016-2017, si në figurën më poshtë:

## Formulari i Aplikimit për ne IAL

<b>Emri</b> Emer	<b>Vendlindja</b> tr	<b>Nota Mesatare</b>	5.15
<b>Atësia</b> Atesi	<b>Shkolla e Mesme</b> (1) AJET XHINDOLE, BERAT	<b>GJUHË SHQIPE DHE LETËRSI, GJIMNAZ</b>	4.50
<b>Mbiemri</b> Mbiemer	<b>Profili</b> GJIMNAZ	<b>MATEMATIKË, GJIMNAZ</b>	4.50
<b>Gjinia</b> Mashkull		<b>GJEOGRAFI BËRTHAMË</b>	4.50
<b>ID</b> 160100100058		<b>FIZIKË ITALISHT</b>	4.50
<b>Datelindja</b> 14/07/2016			

**Programet Studimi**

-- Zgjidh --

-- Zgjidh --

- 063 - UNIVERSITETI BUJQËSOR I TIRANËS - Menaxhim Veterinar (2vjeçar)
- 123 - UNIVERSITETI I ELBASANIT "Aleksandër Xhuvani" - Teknologji laborator (2vjeçar)
- 236 - UNIVERSITETI I DURRËSIT "Aleksandër Moisiu" - Teknikë Elektrike (2 vjeçar)
- 237 - UNIVERSITETI I DURRËSIT "Aleksandër Moisiu" - Hidroteknikë Ujësjiellës Kanalizime (2 vjeçar)
- 238 - UNIVERSITETI I DURRËSIT "Aleksandër Moisiu" - Asistencë Stomatologji (2 vjeçar)
- 239 - UNIVERSITETI I DURRËSIT "Aleksandër Moisiu" - Menaxhim Ndërtimi (2 vjeçar)
- 240 - UNIVERSITETI I DURRËSIT "Aleksandër Moisiu" - Menaxhim Transporti (2 vjeçar)
- 241 - UNIVERSITETI I DURRËSIT "Aleksandër Moisiu" - Asistencë Ligjore (2 vjeçar)
- 242 - UNIVERSITETI I DURRËSIT "Aleksandër Moisiu" - Asistencë Administrative (2 vjeçar)
- 243 - UNIVERSITETI I DURRËSIT "Aleksandër Moisiu" - Teknologji Automobilash (2 vjeçar)
- 244 - UNIVERSITETI I DURRËSIT "Aleksandër Moisiu" - Teknikë e Rrjeteve Kompjuterike (2 vjeçar)
- 245 - UNIVERSITETI I DURRËSIT "Aleksandër Moisiu" - Informatikë Praktike (2 vjeçar)
- 352 - UNIVERSITETI POLIS - Efiçencë Energjitike ( 2 vjeçar)
- 396 - KOLEGJI PROFESIONAL I TIRANËS - Teknologji Informacioni dhe Komunikimi (2 vjeçar)
- Kod** 397 - KOLEGJI PROFESIONAL I TIRANËS - Elektronikë (2 vjeçar)
- 398 - KOLEGJI PROFESIONAL I TIRANËS - Database dhe Web Design (2 vjeçar)
- 399 - KOLEGJI PROFESIONAL I TIRANËS - Elektro-Mekanikë (2 vjeçar)
- 400 - KOLEGJI PROFESIONAL I TIRANËS - Teknologji Automjetesh (2 vjeçar)
- 401 - KOLEGJI PROFESIONAL I TIRANËS - Mekatronikë (2 vjeçar)

Edhe kjo kategori maturantësh do të plotësojë formularin vetëm me këto programe studimi dy vjeçare duke ndjekur hapat që shpjeguar më lart.

- c) Për maturantët/kandidatët që dëshirojnë të aplikojnë pranë Universitetit të Mjekësisë Tiranë nota mesatare për programet e studimit të Fakultetit të Shkencave Mjekësore Teknike duhet të jetë më e madhe ose e barabartë me 8(tetë). Për programet Mjekësi e Përgjithshme, Farmaci dhe Stomatologji duhet të jetë më e madhe ose e barabartë me 8.5 (tetë pikë pesë). Pra për ato maturantë dhe kandidatë që nuk plotësojnë këto kushte të notave mesatare të llogaritura sipas VKM Nr. 407, datë 1.6.2016, programet respektive nuk shfaqen në formularin që ata do të plotësojnë dhe për rrjedhojë ata nuk mund të përzgjedhin këto programe studimi.