



REPUBLIKA E SHQIPËRISË
MINISTRIA E ARSIMIT
DHE SPORTIT
QENDRA E SHËRBIMEVE ARSIMORE

Nr. 5372 Prot.
(Lutemi referojuni në rast përgjigjeje)

Tiranë, më 29.10.2021

URDHËR

Nr. 84, Datë 29/10/2021

**PËR MIRATIMIN E FORMULARËVE A1/A1Z DHE UDHËZUESVE PËRKATËS PËR
MATURËN SHTETËRORE DHE MATURËN SHTETËRORE PROFESIONALE 2022**

Në mbështetje të Ligjit nr. 69, datë 21.06.2012, "Për Sistemin Arsimor Parauniversitar në Republikën e Shqipërisë", i ndryshuar, të Vendimit të Këshillit të Ministrave nr. 78, datë 08.02.2006, "Për krijimin e Maturës Shtetërore dhe pranimet në shkollat e larta", i ndryshuar, të Vendimit të Këshillit të Ministrave nr. 1013, datë 10.12.2010, "Për krijimin e Agjencisë Kombëtare të Provimeve", i ndryshuar, të Urdhrit të përbashkët të Ministrit të Arsimit, Sportit dhe Rinisë dhe Ministrit të Financave dhe Ekonomisë nr.364, datë 24.12.2020, "Për miratimin e Rregullores së Maturës Shtetërore në Republikën e Shqipërisë",

URDHËROJ

1. Miratimin e formularëve A1/A1Z, të udhëzuesve përkatës dhe grafikun e aplikimeve për Maturën Shtetërore dhe Maturën Shtetërore Profesionale 2022, sipas dokumenteve bashkëlidhur, pjesë përbërëse të këtij urdhri.
2. Ngarkohen për zbatimin e këtij urdhri Qendra e Shërbimeve Arsimore, Agjencia e Sigurimit të Cilësisë së Arsimit Parauniversitar, Agjencia Kombëtare e Arsimit, Formimit Profesional dhe Kualifikimeve, Drejtoria e Përgjithshme e Arsimit Parauniversitar, Drejtoritë Rajonale të Arsimit Parauniversitar, Zyrat Arsimore Vendore dhe institucionet arsimore.

Ky urdhër hyn në fuqi menjëherë.

Rezana VRAPI

DREJTORI PËRGJITHSHËM



FORMULARI A1

PËR REGJISTRIMIN E MATURANTËVE NË MATURËN SHTETËRORE 2022

Plotësohet vetëm nga maturantët që përfundojnë shkollën e mesme në vitin 2022

I. Të dhëna personale.

Plotësohen nga maturanti.

1. Numri personal në letërnjoftimin ID _____
2. Emri: _____ Atësia: _____ Mbiemri: _____
3. Datëlindja: (dd/mm/vvvv) ____/____/____
4. Vendlindja e maturantit _____
5. Gjinia: Femër Mashkull
6. Adresa e e-mail-it _____ Telefoni i kontaktit maturantit/mbikëqyrësit: 06 _____
7. Do të aplikoni për studime jashtë vendit? Po Jo

II. Të dhëna shkollore.

Plotësohen nga maturanti.

8. Emri i qytetit/fshatit: _____
9. Emri i shkollës ku studion: _____

Plotësohen nga mbikëqyrësi.

10. ZVA _____
11. Indeksi i profilit: _____
12. Emërtimi i profilit _____
13. Klasa III / IV: Emërtimi i paralelit të klasës (A, B, C, D, E, F, G, H, I, J, K, L, M, N, O, P, Q, R, S, T)
14. Gjuha e huaj e detyruar që do të japë provim. D3

Plotësohen nga maturanti.

15. Lëndët me zgjedhje:

Lënda e zgjedhur Z

UDHËZUES PËR PLOTËSIMIN E FORMULARIT A1

Matura Shtetërore 2022

1. **Formulari A1** plotësohet online. Procedura e plotësimit do të bëhet sipas një udhëzimi të veçantë.
2. **Formularin A1** e plotësojnë vetëm maturantët e vitit shkollor 2021 – 2022.
3. Plotësimi i **Formularit A1** fillon në Portalin Qeveritar e-albania, dhe përfundon në shkollë në portalin e Maturës.
4. Procesi i plotësimit të **Formularit A1** në shkollë ndiqet nga një person i ngarkuar nga drejtoria e shkollës, që quhet “mbikëqyrës”.
5. Mbikëqyrësi pajiset me kodin përkatës të hyrjes në sistem. Vetëm pasi mbikëqyrësi vendos kodin e tij në sistem, maturanti mund të përfundojë plotësimin e **Formularit A1** në shkollë.
6. Formulari i plotësuar printohet, nënshkruhet nga maturanti dhe mbikëqyrësi si dhe vuloset nga drejtori i shkollës ku plotësohen formularët A1. Shkolla ruan një kopje të formularëve të printuar deri në përfundim të Maturës Shtetërore 2022.

I. TË DHËNA PERSONALE

Plotësohen nga maturanti/maturantja.

- **Tek pika 1 e formularit A1**, (numri personal i letërnjoftimit ID), maturanti shënon numrin e tij personal që ka në dokumentin e identifikimit. Ky informacion është i detyrueshëm dhe pa plotësuar atë, nuk mund të vijohet me aplikimin.

Për të dhënat në pikat **2-5 të formularit A1**, pasi maturanti bën plotësimin, sistemi bën verifikimin e tyre dhe nuk lejon të vazhdohet aplikimi, nëse ka pasaktësi.

- **Tek pika 6 e formularit A1**, maturanti shënon në fushat përkatëse adresën e email-it dhe numrin e telefonit, të cilat duhet të ruhen të pandryshuara deri në fund të Maturës Shtetërore 2022, me qëllim që ai të marrë informacion në faza të ndryshme të procesit. Nëse maturanti nuk ka telefon, ose nuk dëshiron të shënojë numrin e telefonit, atëherë mbikëqyrësi shënon numrin e tij të telefonit.
- **Tek pika 7 e formularit A1**, shënohet X tek kutizat pranë Po ose Jo.

II. TË DHËNA SHKOLLORE

Të dhënat shkollore do të plotësohen në bashkëpunim me **mbikëqyrësin** e sallës ku bëhet aplikimi. Për plotësimin e saktë të kërkesave të këtij grupimi, maturanti dhe mbikëqyrësi duhet të marrin informacion të saktë dhe të plotë për secilën nga rubrikat përkatëse:

Plotësohen nga maturanti

- **Tek pika 8 e formularit A1;** (emri i qytetit/fshatit), maturanti shënon emrin e qytetit/fshatit ku ndodhet shkolla ku po ndjek studimet.
- **Tek pika 9 e formularit A1;** (emri i shkollës ku studion), maturanti shënon emrin e shkollës ku po studion.

Plotësohen nga mbikëqyrësi.

- **Tek pika 10 e formularit A1,** mbikëqyrësi plotëson emrin e ZVA-së përkatëse.
- **Tek pika 11 e formularit A1,** (indeksi i profilit), mbikëqyrësi zgjedh nga lista numrin dyshifror që i përket emërtimit të profilit të shkollës ku ndjek studimet maturanti.
- **Tek pika 12 e formularit A1,** (emërtimi i profilit) mbikëqyrësi plotëson emrin e profilit/degës.
- **Tek pika 13 e formularit A1,** mbikëqyrësi plotëson klasën dhe paralelin e klasës ku po studion maturanti.
- **Tek pika 14 e formularit A1,** zgjidhet nga lista, gjuha e huaj që në planin mësimor të shkollës trajtohet si gjuhë e huaj e detyruar.

III. TË DHËNA LËNDORE

Plotësohen nga maturanti

- **Tek pika 15 e formularit A1**
- Numri i lëndëve që do të zgjidhen do të jetë 1 (një). Maturanti zgjedh nga lista lëndëve me zgjedhje Z, lëndën që dëshiron të japë provim.
- Zgjedhja e lëndës bëhet në përputhje me udhëzimet e ministrisë përgjegjëse për arsimin dhe ministrisë përgjegjëse për arsimin profesional.
- Teoria profesionale është e zbrërthyer në profile sipas indeksit të shkollave.
- Maturanti i shkollave profesionale zgjedhjen e lëndës me zgjedhje (që për ta do të konsiderohet provim i detyruar) duhet ta bëjë detyrimisht në grupin III, "Për shkollat e mesme profesionale".



FORMULARI A1Z

PËR REGJISTRIMIN E KANDIDATËVE NË MATURËN SHTETËRORE 2022

Plotësohet vetëm nga kandidatët që kanë kryer shkollën e mesme para vitit 2022

I. Të dhëna personale

Plotësohen nga kandidati

1. Numri personal në letërnjoftimin ID _____
2. Emri: _____ Atësia: _____ Mbiemri: _____
3. Datëlindja: (dd/mm/vvvv) ____/____/____
4. Vendlindja e maturantit _____
5. Gjinia: Femër Mashkull
6. Adresa email-it _____ Telefoni i kontaktit maturantit/mbikëqyrësit: 06 _____
7. Do të aplikoni për studime jashtë vendit? Po Jo

II. Të dhëna shkollore.

Plotësohen nga kandidati

8. Emri i qytetit/fshatit: _____
9. Emri i shkollës: _____

Plotësohen nga mbikëqyrësi

10. ZVA: _____
11. Indeksi i profilit: _____
12. Emërtimi i profilit _____

III. Të dhëna lëndore.

Plotësohen nga kandidati

13. ID e kandidatit
14. Viti i përfundimit të shkollës së mesme _____
15. Ka marrë dëftesë pjekurie/diplomë Po Jo
16. Lëndët e detyruara:
 - 16.1. Lëndët e detyruara që do mbarten:
Lënda D1 _____ Nota e shkallëzuar D1 _____, Lënda D2 _____ Nota e shkallëzuar D2 _____
Lënda D3 _____ Nota e shkallëzuar D3 _____
 - 16.2. Lëndët e detyruara që do të japësh provim:
Lënda D1 _____ Lënda D2 _____ Lënda D3 _____
17. Lëndët me zgjedhje:
 - 17.1. Lënda me zgjedhje që do të mbartet.
Lënda me zgjedhje Z _____ Nota e shkallëzuar Z _____, viti _____
 - 17.2. Zgjidh lëndën me zgjedhje që do të japësh provim:
Lënda me zgjedhje Z

UDHËZUES PËR PLOTËSIMIN E FORMULARIT A1Z
Matura Shtetërore 2022

1. **Formulari A1Z** plotësohet online. Procedura e plotësimit do të bëhet sipas një udhëzimi të veçantë.
2. Plotësimi i **Formularit A1Z** fillon në Portalin Qeveritar e-albania, dhe përfundon në shkollë në portalin e Maturës.
3. Formulari A1Z plotësohet nga:
 - a) Kandidati që ka përfunduar shkollën e mesme para vitit 2021 dhe që ka detyrim për të dhënë një ose disa provime të Maturës Shtetërore;
 - b) Kandidati që ka kryer arsimin e mesëm jashtë vendit, i cili pasi ka bërë njehsimin e diplomës në komisionin përkatës, në QSHA, rezulton se ka detyrim për të dhënë një ose disa provime të Maturës Shtetërore;
 - c) Kandidati që ka përfunduar shkollën e mesme në Shqipëri ose jashtë vendit, që nuk kanë detyrim për të dhënë provime në MSh 2022, por që dëshiron të vazhdojë studimet në Institucionet e Arsimit të Lartë (IAL).
4. Procesi i plotësimit të **Formularit A1Z** në shkollë ndiqet nga një person i ngarkuar nga drejtoria e shkollës, që quhet "mbikëqyrës".
5. Mbikëqyrësi pajiset me kodin përkatës të hyrjes në sistem. Vetëm pasi mbikëqyrësi vendos kodin në sistem, kandidati mund të përfundojë plotësimin e **Formularit A1Z**.
6. Kandidati për të plotësuar formularin A1Z, duhet të paraqesë tek mbikëqyrësi një vërtetim të lëshuar nga KMSH e ZVA, i cili pasqyron provimet që ai ka dhënë dhe rezultatet që ai ka marrë në to. Vërtetimi, veç gjeneraliteteve duhet të ketë edhe këto të dhëna:
 - a) Provimet e detyruara dhe vlerësimet e shkallëzuara të secilit provim, nëse ato rezultojnë të fituara nga kandidati.
 - b) Provimin me zgjedhje që dëshiron të mbartë kandidati dhe vlerësimin e shkallëzuar të tij.Vërtetimi pas përfundimit të aplikimit i bashkëngjitet kopjes së formularit A1Z, që mban shkolla dhe dorëzohet në QSHA, 5 ditë pas përfundimit të aplikimeve.
7. Formulari i plotësuar printohet, nënshkruhet nga kandidati dhe mbikëqyrësi si dhe vuloset nga drejtori i shkollës ku plotësohet formulari A1Z. Shkolla ruan një kopje të formularit të printuar deri në përfundim të Maturës Shtetërore 2022.

I. Të dhënat personale

Plotësohen nga kandidati

- **Tek pika 1 e formularit A1Z**, (numri personal i letërnjoftimit (ID)), kandidati shënon numrin e tij personal që ka në dokumentin e identifikimit. Ky informacion është i detyrueshëm dhe pa plotësuar atë nuk mund të vijohet me aplikimin.
- Për të dhënat në pikat **2-5 të formularit A1Z**, pas plotësimit nga kandidati, sistemi bën verifikimin e tyre dhe nuk lejon të vazhdohet aplikimi, nëse ka pasaktësi.
- **Tek pika 6 e formularit A1Z**, kandidati shënon në fushat përkatëse adresën e email-it dhe numrin e telefonit, të cilat duhet të ruhen të pandryshuara deri në fund të Maturës Shtetërore 2022, me qëllim që kandidati të marrë informacion në faza të ndryshme të procesit. Nëse kandidati nuk ka telefon, ose nuk dëshiron të shënojë numrin e telefonit, atëherë mbikëqyrësi shënon numrin e tij të telefonit.
- **Tek pika 7 e formularit A1Z**, kandidati zgjedh nga lista Po ose Jo.

II. Të dhëna shkollore

Të dhënat shkollore do të plotësohen në bashkëpunim me **mbikëqyrësin** e sallës ku bëhet aplikimi. Për plotësimin saktë të kërkesave të këtij grupimi, kandidati dhe mbikëqyrësi duhet të marrin informacion të saktë dhe të plotë për rubrikat përkatëse:

Plotësohen nga kandidati

- **Tek pika 8 e formularit A1Z**; (emri i qytetit/fshatit), kandidati shënon emrin e qytetit/fshatit ku ndodhet shkolla ku ai ka studiuar.
- **Tek pika 9 e formularit A1Z**; (emri i shkollës ku ka studiuar), kandidati shënon emrin e shkollës ku ai ka përfunduar studimet.

Plotësohen nga mbikëqyrësi

- **Tek pika 10 e formularit A1Z**, mbikëqyrësi plotëson emrin e ZVA-së përkatëse.
- **Tek pika 11 e formularit A1Z**, (Indeksi i profilit), zgjidhet nga lista (Indeksi i profilit/degës) numri dyshifror që i përket emërimit të profilit të shkollës ku ka studiuar kandidati ose ai që është përcaktuar nga komisioni i njehsimit të diplomave për shtetasit që kanë përfunduar shkollën e mesme jashtë vendit, sipas shkresës së lëshuar nga komisioni.
- **Tek pika 12**, (emërtimi i profilit) mbikëqyrësi plotëson emrin e profilit/degës.

III. Të dhëna lëndore

Plotësohen nga mbikëqyrësi

Zgjedhja e lëndës bëhet në përputhje me udhëzimet e ministrisë përgjegjëse për arsimin dhe ministrisë përgjegjëse për arsimin profesional.

Të dhënat e mëposhtme mbikëqyrësi i plotëson mbështetur në vërtetimin e përmendur në pikën 6 të këtij udhëzimi:

- ID e kandidatit: Shënohet ID që kandidati ka marrë në maturat e mëparshme. Nëse ka marrë pjesë më shumë se një herë në MSH, të shënohet ID e vitit të fundit.
- Viti i përfundimit të shkollës së mesme: (zgjodhet nga lista "Viti i përfundimit të shkollës së mesme").
- Nëse kandidati ka marrë dëftesë pjekurie/diplomë të shënojë **Po**, nëse kandidati nuk ka marrë dëftesë pjekurie/diplomë të shënojë **Jo**.

Lëndët e detyruara

➤ Lëndët e detyruara që mbarten:

Lënda D1: Në këtë fushë shfaqet "Letërsi". Mbikëqyrësi plotëson/verifikon notën e shkallëzuar të kësaj lënde, që kandidati e ka fituar, që i njihet, apo i është konvertuar nga komisionet përkatëse, si lëndë D1.

Lënda D2: Në këtë fushë shfaqet "Matematikë". Mbikëqyrësi plotëson/verifikon notën e shkallëzuar të kësaj lënde, që kandidati e ka fituar, që i njihet, apo i është konvertuar nga komisionet përkatëse, si lëndë D2.

Lënda D3: Në këtë fushë shfaqet lista e lëndëve të gjuhëve të huaja. Nëse kandidati:

- ka detyrim të japë provimin D3 zgjedh, në bashkëpunim me mbikëqyrësin, njërën nga lëndët në listë në përputhje me programin mësimor që ka zhvilluar në shkollë,
- e ka dhënë provimin D3 dhe është vlerësuar kalues, mbikëqyrësi plotëson/verifikon lëndën dhe notën e shkallëzuar të kësaj lënde,
- nuk ka detyrim për ta dhënë provimin D3 (kandidat i maturës para 2014), zgjedh emërtimin "**Nuk kam detyrim**" në fund të listës së lëndëve të gjuhëve të huaja.

Kandidatët e Maturës Shtetërore 2014-2021, nuk lejohet të zgjedhin opsionin "Nuk kam detyrim". Ata duhet të zgjedhin detyrimisht lëndën D3, që do të japin provim, ose të deklarojnë lëndën D3 dhe notën e shkallëzuar të saj, në rast se e kanë shlyer këtë provim dhe sistemi nuk e ka shfaqur atë.

Lënda me zgjedhje Z

➤ **Mbartja e lëndës me zgjedhje Z:**

Kandidati zgjedh nga lista lëndën me zgjedhje Z, që do të mbartë dhe shënon vitin kur e ka dhënë, si dhe notën e shkallëzuar që ka marrë, që i njihet, apo i është konvertuar nga komisionet përkatëse, për këtë lëndë.

Nëse lënda me zgjedhje e mbartur është dhënë disa herë provim, do të mbartet nota e marrë në vitin e fundit.

a) Kandidati që mbart nga maturat e viteve 2006-2021 një lëndë me zgjedhje, nuk do të japë provim me zgjedhje.

- b) Kandidati që në maturat shtetërore 2012-2018 ka dhënë 2 (dy) lëndë me zgjedhje dhe është shpallur kalues në një të një prej tyre do ta mbartë atë.
- c) Kandidati që në maturën shtetërore 2012 ka dhënë 3 (tre) lëndë me zgjedhje dhe:
- Është shpallur kalues në të paktën një lëndë, të mbartë një të një prej tyre (sipas dëshirës).
- d) Kandidati që ka marrë dëftesë pjekurie para vitit 2011, dhe dëshiron të aplikojnë për studime në Institucionet e Arsimit të Lartë (IAL) por nuk ka mbartur lëndë me zgjedhje, nga maturat e viteve 2006-2021,
- **nuk** janë të detyruar të japin lëndë me zgjedhje;
 - kanë të drejtë të japin një provim me zgjedhje, kur e kanë të nevojshme për të plotësuar kriteret e pranimit të përcaktuar nga Institucionet e Arsimit të Lartë (IAL).
- e) Kandidati që ka përfunduar shkollën e mesme profesionale;
- duhet të mbartë lëndën e Teorisë Profesionale të Integruar, nëse e ka dhënë dhe ka rezultuar kalues.
 - duhet të rijapë një lëndë të Teorisë Profesionale të Integruar, nga lista e lëndëve të Teorisë Profesionale të Integruar në përputhje me indeksin e profilit/degës që ata kanë kryer shkollën e mesme, nëse nuk e ka dhënë ose ka rezultuar jo kalues/e.

Udhëzues për aplikimin në Maturë Shtetërore nga portali qeveritar

1. Krijimi i profilit në portalin qeveritar

Nëse ju nuk keni një profil në portalin qeveritar veproni si më poshtë:

- Hapni browser-in (Mozilla Firefox, Google Chrome, Internet Explorer) dhe klikoni:

www.e-albania.ai

- Fillimisht bëjmë regjistrimin në portal. Për këtë ju duhet të klikoni tek **Regjistrohu**.

The screenshot shows the homepage of the e-Albania portal. At the top right, there are language options 'EN | AL'. The main navigation bar includes 'KRYESORE', 'E-SHËRBIME', 'SHËRBIME INFORMATIVE', and 'NDIHMË DHE SUPORT'. A 'Hyr | Regjistrohu' button is present, with the text 'Register your business as a foreign citizen' below it. A search bar contains the text 'kërko shërbimin'. Below the navigation is a dark blue banner with the word 'ARSIMI' in white. The main content area features several service tiles: 'REGJISTRIME' (Registration), 'INSTITUCIONE ARSIMORE DHE PROGRAME STUDIMORE' (Educational Institutions and Study Programs), 'MATURA SHTETERORE' (National Maturity Exam), 'NJESIMI I DIPLOMAVE' (Diploma Recognition), and 'KURSE FORMIMI PROFESIONALE' (Professional Training Courses). Each tile includes an icon and the text 'Shërbime për qytetare'. Below these tiles is a section titled 'Lista e shërbimeve' (List of services) with a filter for 'Për qytetare' (For citizens). It lists four services: 'Aplikim për Fondin e Ekselencës' (Application for the Excellence Fund), 'Aplikim për kopje të testit të maturës/ffletëpërgjigjes së maturës' (Application for copies of the maturity test/answer sheet), 'Aplikim për mbylljen e institucionit të arsimit parauniversitar privat, në të cilin zhvillohen edhe lende fetare apo ku mesimi zhvillohet edhe në ditë të tija' (Application for the closure of private pre-university education institutions, in which religious subjects are also taught or teaching continues on other days), and 'Aplikim për regjistrim për kurs formimi profesional' (Application for registration for professional training course).

Më pas do plotësoni të dhënat siç ju kërkohen më poshtë:

Plotësoni të dhënat e përdoruesit



Kodi i përdoruesit (NID: Numri personal i identifikimit)*

J01234567U

Vendosni numrin tuaj personal

Fjalëkalimi*:

Plotësoni fjalëkalimin

Vendosni Fjalëkalimin tuaj

Fjalëkalimi përsëri*:

Riplotësoni fjalëkalimin

Vendosni Fjalëkalimin përsëri

E-mail*:

example@domain.com

Vendosni një adresë të saktë e-maili

Numri i celularit*:

06xxxxxxx

Vendosni numrin tuaj të telefonit

Pyetja e sigurisë*:

Vendlindja e nënës

Përgjigja e pyetjes së sigurisë*:

Mos harroni të plotësoni pyetjen tuaj të sigurisë dhe përgjigjen tuaj e cila do t'ju shërbeje në rast harrimi të fjalëkalimit.

Emri*:

Emri si në dokumentin tuaj të identitetit

Atesia*:

Plotësoni atësinë tuaj

Mbiemri*:

Mbiemri si në dokumentin tuaj të identitetit

Datëlindja*:

dd.mm.vvvv

Plotësoni datëlindjen tuaj

Une miratoj përdorimin e të dhënave të mia personale

<-- Klikoni miratimin e të dhënave personale

Lexo të plotë

Lutemi kontaktoni asistencën ndaj qytetarit duke klikuar këtë mesazh ose tek login@e-albania.ai

Regjistrohu

<--Klikoni Regjistrohu

Fushat që do të plotësoni janë:

- Kodi i përdoruesit (është numri personal që gjendet në kartën tuaj të identitetit, pasaportë apo certifikatë, siç tregohet në figurën më sipër).
- Fjalëkalimi: (vendosni një fjalëkalim tuajin).
- Fjalëkalimi përsëri: (ripërsëritni fjalëkalimin e vendosur më sipër).
- E-mail (**KUJDES!!** Vendosni një e-mail të vlefshëm dhe të saktë pasi do ju duhet në procedurat e mëvonshme).
- Nr. Celular (vendosni një numër të saktë pasi për t'u bërë i vlefshëm regjistrimi do merrni një kod që duhet ta përdorni brenda 120 sekondave).
- Pyetja e sigurisë dhe Përgjigja (Plotësojini këto dy fusha në rast se harroni fjalëkalimin tuaj).

Më pas vazhdoni me plotësimin e pjesës së dytë:

KUJDES!! Të dhënat duhet të jenë të sakta siç janë në dokumentet tuaj të identitetit. Këto të dhëna janë:


- Emri
- Atësia
- Mbiemri
- Datëlindja
- Nr. i letërnjoftimit (është numri që ka dokumenti juaj i identitetit – ai fillon me një shkronjë dhe përfundon me një shkronjë, në figurë është i rrethuar me vijë të kuqe).

Unë miratoj përdorimin e të dhënave të mia personale

Klikoni mbi katrorin si në figurë pas shtypni butonin **Regjistrohu**.

dhe më

Një kod do t'iu vijë në numrin tuaj të celularit që duhet ta përdorni brenda 120 sekondave.



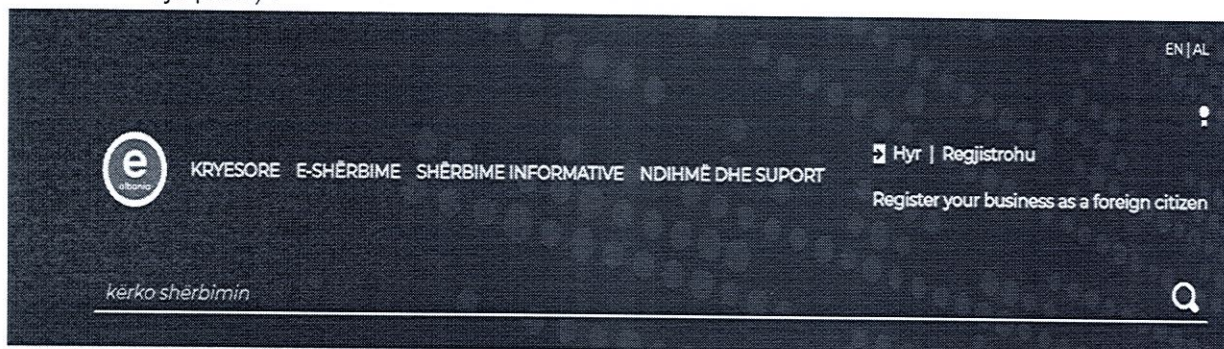
Ju lutem vendosni kodin e regjistrimit që ju ka ardhur në SMS :

Klikoni **Vazhdo**. Në këtë moment profili juaj është krijuar.

Në adresën tuaj të email-it do t'ju vijë konfirmimi.


2. Logimi në portalin qeveritar

(Kjo vlen për përdoruesit e rinj që sapo krijuan profilin dhe ata ekzistues që e kanë tashmë një profil) .



Klikoni te : [Hyr](#)


Klikoni te [Identifikimi i qytetarëve/bizneseve me fjalëkalim.](#)



Vendosni kredencialet tuaja (numrin personal dhe fjalëkalimin tuaj) dhe më pas **HYR**.

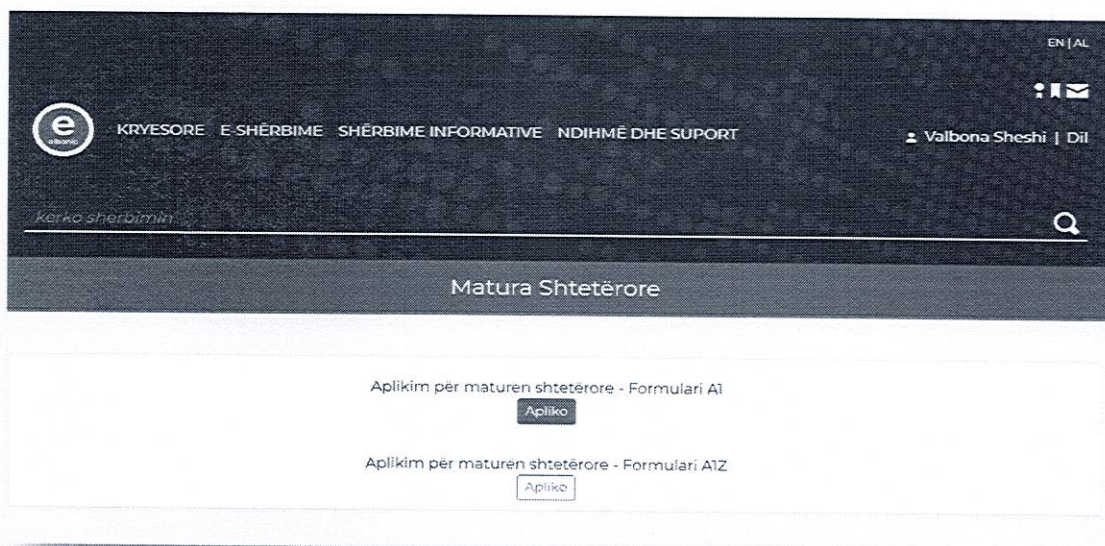


Do t'ju shfaqet një pamje si në figurën më poshtë. Te fusha e kërkimit kërkoni me **Matura Shtetërore**, ose nëse zgjeroni kategorinë **Arsimi**, ju del shërbimi i Maturës Shtetërore.



Pasi të jeni futur te Matura Shtetërore kliko **Përdor**.

Tashmë e keni mundësinë që të nisni aplikimin me formularët A1 apo A1Z duke klikuar **Apliko** figura më poshtë:



3. Formularët A1 / A1Z

Klikojmë tek **Apliko** duke zgjedhur formularin **A1** ose **A1Z**.
(përzgjedhja në përputhje me udhëzimet e Ministrisë përgjegjëse për arsimin).

3.1 Formulari A1

Do të ngarkohen automatikisht të dhënat tuaja personale (Pikat nga 1-6)

Matura Shtetërore A1

Ministria e Arsimit

Matura Shtetërore A1

Formulari A1

Për regjistrimin e maturantëve në maturën shtetërore

Plotësohet vetëm nga maturantët që përfundojnë shkollën e mesme

I. Të dhëna personale.

Plotësohet nga maturanti

1. Nr Personal në letërnjoftimin ID

2. Emri: Atëria: Mbiemri:

3. Datëlindja (dd/mm/vv):

4. Vendlindja e maturantit:

5. Gjinia: Mashkull Femer

6. Adresa email:

Celulari i kontaktit (*):

7. Do të aplikoni për studime jashtë vendit: Do Jo

Do të filloni me plotësimin e të dhënave shkollore. Në figurën e mëposhtme është treguar një shembull:

II. Të dhëna shkollore.
 Plotësohet nga maturanti

8. Qyteti / Fshati:

9. Emri i shkollës ku studion (*):

Plotësohet nga mbikqyresi

10. DAP ose ZA (*):

11. Indeksi i profilit:

12. Emertimi i profilit:

13. Klasa III / IV:
 (A, B, C, D, E, F, G, H, I, J, K, L, M, N, O, P, Q, R, S, T): Viti:

14. Gjuha e huaj e detyruar që do të jape provim:DS (*):

III. Të dhëna lëndore.

- Zgjidhni ZVA (në shembull është zgjedhur Berat),
- Zgjidhni shkollën tuaj “Emri i shkollës ku studion” dhe automatikisht do të plotësohet Pika 8 (Qyteti/Fshati),
- Zgjidhni Vitin (III,IV,V) dhe Klasën (A,B,C,...),
- Te Pika 14 zgjidhni nga lista gjuhën e detyruar që do të jepni provim,
- Te pika 15 do zgjidhet lënda me zgjedhje që do të jepet provim.

Të gjitha të dhënat e tjera për fushat që janë në ngjyrë gri (të paeditueshme), do t’i plotësoni në shkollë, ditën e përcaktuar për këtë qëllim, bazuar në kalendarin e aplikimit me A1Z të publikuar nga QSHA.

III. Të dhëna lëndore.

15. Lënda me zgjedhje:

- ADMINISTRIM BIZNESI
- AGROBIZNES
- ANGLISHT
- AUTOMEKANIK (HARRY FULTZ)
- BIOLOGJI
- BIOLOGJI BERTHAME
- BIOLOGJI E THELLUAR
- BIZNES (HARRY FULTZ)
- BUTQËSI
- DETARI
- EKONOMI
- EKONOMI BERTHAME
- PROJEKTI

KUJDES!!

Plotësimi të bëhet në përputhje me udhëzimin për plotësimin e formularit A1, MSH 2022.

Pasi të jeni siguruar për të dhënat që plotësuar, klikoni butonin **Dërgo**.

Do merrni njoftimin: **Paraqituni në shkollë të përfundoni aplikimin!**

I njëjti mesazh do t'ju vijë dhe në celularin dhe adresën tuaj të e-mail.

Klikoni **Dil** për të dalë nga portali qeveritar.



Aplikimin do ta vazhdoni në shkollën tuaj, në ditën e përcaktuar për këtë qëllim, sipas kalendarit të publikuar nga QSHA. Vetëm në momentin kur formulari printohet nga portali i maturës, aplikimi konsiderohet i përfunduar dhe i konfirmuar.

3.2 Formulari A1Z

Do të ngarkohen automatikisht nga portal, të dhënat tuaja personale (Pika 1-6)

The screenshot shows a web form titled 'Formulari A1Z' for 'PËR REGJISTRIMIN E MATURANTËVE NË MATURËN SHTETËRORE'. It includes instructions and five numbered sections for personal data entry:

- 1. Nr Personal në letërnjoftimin ID: [input field]
- 2. Emri: [input field], Atësia: [input field], Mbiemri: [input field]
- 3. Datëlindja (dd/mm/vv): [input field]
- 4. Vendlindja e maturantit: [input field]
- 5. Gjinia: Meshkull Femër

Do të filloni me plotësimin e pjesës së dytë: **Të dhëna shkollore.**

- Zgjidhni ZVA në të cilën përfshihet shkolla ku po bëni aplikimin,
- Zgjidhni shkollën ku po bëni aplikimin (shkolla që ju është caktuar), automatikisht do të plotësohet Qyteti/Fshati.

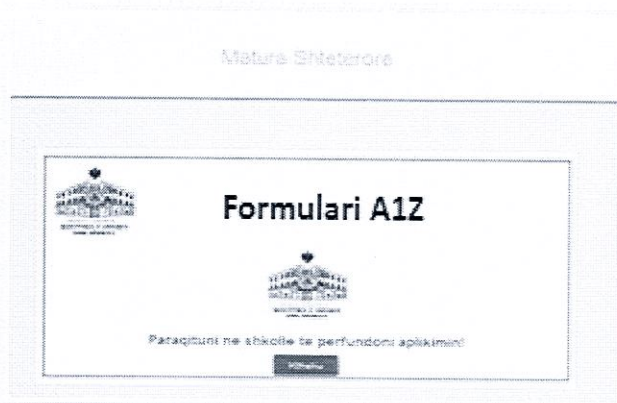
Pjesa e tretë **Të dhëna lëndore** do të plotësohen në shkollë në prani të mbikëqyrësit në shkollë ku ju jeni përcaktuar për të aplikuar në përputhje me udhëzimet e miratuara.

Të gjitha të dhënat e tjera për fushat që janë në ngjyrë gri (të paeditueshme), do t'i plotësoni në shkollë, ditën e përcaktuar për këtë qëllim, bazuar në kalendarin e aplikimit me A1Z të publikuar nga QSHA.

KUJDES!! Plotësimi të bëhet në përputhje me udhëzimin për plotësimin e formularit A1Z, MSH 2022, të miratuar.

Pasi të jeni siguruar për të dhënat që plotësuar, klikoni butonin **Dërgo**.

Do të merrni njoftimin : Paraqituni në shkollë të përfundoni aplikimin!



I njëjti mesazh do t'iu vijë dhe në celularin dhe adresën tuaj të e-mail.

Klikoni **Dil** për të dalë nga portali qeveritar.

Aplikimin do ta vazhdoni në shkollën tuaj, në ditën e përcaktuar për këtë qëllim, sipas kalendarit të publikuar nga QSHA. Vetëm në momentin kur formulari printohet nga portali i maturës, aplikimi konsiderohet i përfunduar dhe i konfirmuar.

4. Harruat fjalëkalimin tuaj?

Në qoftë se maturanti e ka krijuar më herët profilin, por nuk mban mend fjalëkalimin mund të veprojë si më poshtë:

Vendos kredencialet e tij → Numër Personal → Një fjalëkalim çfarëdo → Kliko **IDENTIFIKOHU**

Do të shfaqen mesazhet:
Identifikimi dështoi

Konfirmoni identitetin tuaj për të ndryshuar fjalëkalimin

Kodi i përdoruesit (NID/NUIS): *

3004221673

Vazhdo

Vendosni kodin e përdoruesit (NID/NUIS), jepni përgjigjen e pyetjes së sigurisë dhe fjalëkalimi do të gjenerohet dhe do ju dërgohet me email.

Miku më i mirë i femijësisë *

Ndrysho fjalëkalimin

1. Më tej kërkohet të konfirmoni identitetin tuaj për të ndryshuar fjalëkalimin
2. Në dritaren që do të shfaqet plotësoni dhe një herë Kodin e përdoruesit (Numrin tuaj Personal)
3. Klikoni butonin **Vazhdoni**.
4. Përgjigjuni pyetjes së sigurisë që keni plotësuar kur keni bërë regjistrimin tuaj.
5. Klikoni butonin **Ndrysho fjalëkalimin**.
6. Në këtë moment do të njoftoheni me anë të një mesazhi: **Gjenerimi i fjalëkalimit të ri u krye me sukses. Fjalëkalimi i ri u dërgua në email-in tuaj.**
7. Pasi të hapni email-in tuaj merrni fjalëkalimin. **Kujdes!! Email mund të vijë dhe si Spam**
8. Logohuni me kredencialet e reja.

Nëse nuk mbani mend përgjigjen e duhur për pyetjen e sigurisë që keni vendosur kur jeni regjistruar dhe si

pasojë tashmë nuk mund të gjeneroni një fjalëkalim të ri, atëherë mund t'i shkruani një email, suportit të portalit në adresën suportmatura@e-albania.al dhe shumë shpejt do të merrni një fjalëkalim të ri. Në këto raste është mirë që aplikimin ta bëni ditën e nesërme pasi të keni rihapur llogarinë tuaj në e-albania.

Konfirmoni identitetin tuaj për të ndryshuar fjalëkalimin

Kodi i përdoruesit (NID/NUIS): *

3004221673

Vazhdo

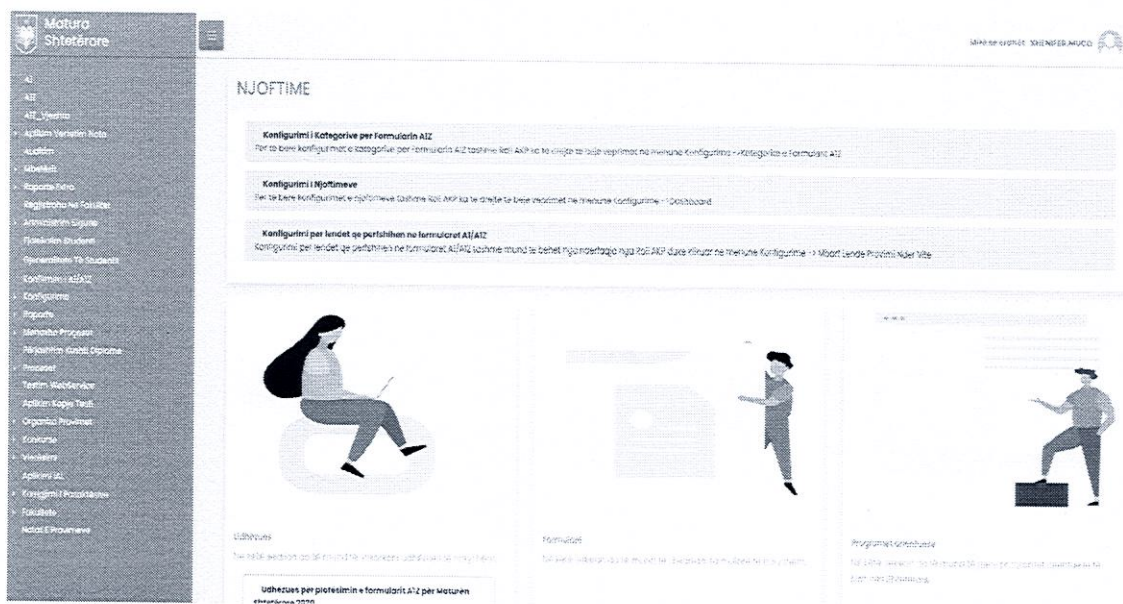
Vendosni kodin e përdoruesit (NID/NUIS), jepni përgjigjen e pyetjes së sigurisë dhe fjalëkalimi do të gjenerohet dhe do ju dërgohet me email.

Miku më i mirë i femijësisë *

Ndrysho fjalëkalimin

APLIKIMI ME FORMULARIN A1Z NGA PROFILI I MBIKQYRËSIT NË PORTALIN E MATURËS SHETËRORE


Hapi i parë: Mbiqyrësi hap një nga browser-at Internet Explorer/Firefox/Chrome/etj. Tek fusha e adresës web plotësohet <http://matura.akp.gov.al/site/> dhe shtypet ENTER. Hapet faqja kryesore e Portalit të Maturës Shtetërore siç tregohet në figurën më poshtë:



Hapi i dytë: Klikohet mbi butonin **Identifikohuni**, i cili ndodhet në pjesën majtas - lart të faqes. Hapet faqja në të cilën mbiqyrësi duhet të plotësojë kredencialet përkatëse dhe të klikojë mbi butonin **Hyr**, siç tregohet në figurën më poshtë:



Hapi i tretë: Pasi mbikëqyrësi klikon mbi butonin **Hyr**, hapet faqja web me ambientin e punës së mbikëqyrësit, në të cilën majtas gjenden menutë kryesore të punës dhe djathtas-lart tregohet që mbikëqyrësi ndodhet në profilin e shkollës së tij.



Hapi i katërt: Klikohet mbi **ORGANIZO PROVIMET** **Maturantë** dhe djathtas shfaqen fushat siç tregohet në figurën më poshtë:



Në këtë portal do të bëhet vazhdimi i aplikimit për kandidatët që kanë aplikuar më parë me Formularin A1Z nga faqja e Portalit e-albania.

Veprimi i parë që kryen mbikëqyrësi është verifikimi nëse emri i kandidatit ndodhet në bazën e të dhënave të shkollës së tij, duke plotësuar të dhënat e kandidatit në fushat e emrit apo mbiemrit dhe duke klikuar mbi butonin **KERKO**, apo duke klikuar direkt mbi butonin **KERKO** dhe duke e verifikuar kandidatin nga lista e kandidatëve, siç tregohet në figurën më poshtë:

LISTA E MATURANTËVE

Shkollë: UGO - BERAT - TEST

Profili Shkolles: 01 - QUMNAZ

Sesioni i Vjeprës: Gju Po

Shkollë që ka përfunduar: E njëjti Tjetër

Viti i përfundimit të shkollës së mesme:

Karta identifikuese: 1500000001

ID e vjetër e maturore:

Shkollë	ID	Emri	Adresa	Mbiemri	Data lindjeje	NID	Profili Shkolles	Modifiko	Fshi
UGO - BERAT	200900000001	Artin	Kodri	Hyso	17/05/2001	1500000001	QUMNAZ	MODIFIKO	FSHI
UGO - BERAT	200900000002	VV	VV	VV	05/07/2000		QUMNAZ	MODIFIKO	FSHI
UGO - BERAT	200900000003	Enxhel XHATI	Abet Testi	Mahmet XHATI	20/11/2001	1500000003	PROFILI SHKOLLES SHIFRENE LISTE	MODIFIKO	FSHI
UGO - BERAT	200900000004	Enxhel XHATI	Chashm	USHA	10/04/1999	1500000004	QUMNAZ	MODIFIKO	FSHI
UGO - BERAT	200900000005	Enxhel	Rushit	Zogu	03/04/1994	1500000005	QUMNAZ	MODIFIKO	FSHI

A. Rasti kur emri i kandidatit ndodhet në bazën e të dhënave të shkollës përkatëse.

Hapi i pestë: Mbikëqyrësi shkon tek rekordi përkatës i kandidatit dhe klikon mbi linkun **MODIFIKO**. Në faqen web që shfaqet më pas, jepen fushat përkatëse me të dhënat personale të kandidatit, së bashku me të dhënat e tjera që kandidati ka plotësuar në Formularin A1Z, në Portalin e-albania. (siç tregohet në figurën më poshtë):

MATURANTË

Shkollë: UGO - BERAT - TEST

Profili Shkolles: 01 - QUMNAZ

Sesioni i Vjeprës: Gju Po

Shkollë që ka përfunduar: E njëjti Tjetër

Viti i përfundimit të shkollës së mesme:

Karta identifikuese: 1500000001

ID e vjetër e maturore:

Emri: Artin

Adresa: Kodri

Mbiemri: Hyso

Data lindjeje: 17-05-2001-17:00:00 PD

vendbanimja: Kodovjall

Qyteti: Mirditë

Kopje: B

Hapi i gjashtë: Mbikëqyrësi, së bashku me kandidatin, verifikon edhe një herë saktësinë në plotësimin e të dhënave përkatëse të kandidatit, zgjedh nga listat përkatëse në fushat

Profili shkolles dhe Lenda D3, si dhe klikon mbi butonin **RUAJ**, për të ruajtur të dhënat e kësaj ndërfaqje.

Në vëmendjen tuaj:

- Fusha e **profilit të shkollës** është tepër e rëndësishme, pasi mbi bazën e plotësimit të saj do të gjenerohen për secilin maturant testet e lëndëve të detyruara “Letërsi dhe Gjuhë Shqipe” dhe “Matematikë”. Lënda D3 është gjuha e huaj e detyruar, të cilën maturanti e zgjedh për ta dhënë provim të detyruar në shkollë. Gjithashtu edhe adresa e emailit duhet të jetë e saktë, pasi aty do të dërgohen kredencialet e maturantit, gjatë proceseve të mëtejshme të Maturës Shtetërore.
- Fusha e **Old ID**, duhet plotësuar patjetër. Në bazë të kësaj fushe lidhen të dhënat e maturantit ndër vite.

Hapi i shtatë: Pasi mbikëqyrësi klikon mbi butonin **RUAJ** shfaqet faqja në të cilën bëhet e mundur plotësimi i të dhënave për lëndët e detyrueshme dhe ato me zgjedhje.

Vihet re që tri fushat e para janë të paeditueshme dhe tregojnë :

- Vitin aktual të aplikimit,
- ID me të dhënat e kandidatit
- Tipin e formularit.

Siç tregohet në figurën më poshtë : Në këtë faqe jepet mundësia e plotësimit të kuadratit “**Keni marrë diplomë/dëftesë pjekurie**”, në rast se e keni marrë diplomën më parë duhet të bëjë check kutinë, pasi ky është një nga parametrat ku mbështetet sistemi për prodhimin e diplomave.

(Kujtojmë se maturanti mund të pajiset vetëm një here me diplomë)

Hapi I tetë : Rubrika - Lendet e detyruara

8.1. Lendet e detyruara që do të mbarten

Në këtë rubrikë duhet të deklarohen lëndët e detyruara që do të mbarten. (kujtojmë mund të mbartet vetëm rezultati i një lënde që është ≥ 4.50).

- Duhet të zgjedhim “JO”, në rastet kur kandidati duhet t’i japë provim të tri lëndët D1, D2, D3, sepse në vitet e mëparshme nuk i ka dhënë provim ato, ose i ka dhënë provim dhe ka marrë note jo kaluese.
- Duhet të zgjedhim 1, në rastet kur kandidati ka notë kaluese të MSH, në njërin nga lëndët D1,D2,D3 . Në këtë rast sistemi e ka gjetur rezultatin dhe e ka shfaqur atë në zonën “Nota e Gjetur “ . Nëse ju gjatë ballafaqimit me vërtetimin e notave që lëshon ZVA për secilin kandidat për t’u regjistruar në MSH, ju rezulton se kandidati ka një notë tjetër për këtë lëndë atëherë në kolonën Nota D1 ose Nota D2 ose Nota D3 , sipas rastit, do të shkruani notën e lëndës që ju konfirmoni se kandidati ka. Njëkohësisht në kutinë ARSYE, duhet të jepni patjetër arsyen pse po vendosni këtë notë, e cila është e ndryshme nga ajo që gjendet në sistem. (**Notat duhet të shkruhen të shkallëzuara, jo nota të rrumbullakosura**).
- Duhet të zgjedhim 2 nëse kandidati ka nota kaluese të MSH, në dy prej lëndëve dhe duhet që t’i mbartë ato.
- Duhet të zgjedhim 3 nëse kandidati ka nota kaluese të MSH, në të tri lëndët D1, D2, D3 dhe duhet që t’i mbartë ato.

Në vëmendjen tuaj:

Mund të ndodhë që sistemi nuk e ka gjetur notën e lëndës që do të mbartet edhe pse kandidati e ka dhënë provim atë lëndë në vitet e mëparshme dhe ka notë kaluese. Atëherë në këto raste, ju do të shkruani notën e shkallëzuar që mbartet, bazuar në vërtetimin që ka lëshuar ZVA si dhe në certifikatën e notave të lëshuar nga shkolla dhe njëkohësisht në kolonën arsye do shkruani sqarimin, (psh, këtë notë e ka marrë në MSH të vitit ...).

Lendet e detyruara			
Lendet e detyruara që do të mbarten: <input checked="" type="radio"/> Jo <input type="radio"/> 1 <input type="radio"/> 2 <input checked="" type="radio"/> 3			
Lenda e detyruar D1	Nota e gjetur	Nota D1	Arsye
Letërsi	5.50	5.50	
Lenda e detyruar D2	Nota e gjetur	Nota D2	Arsye
Matematikë	5.38	5.38	
Lenda e detyruar D3	Nota e gjetur	Nota D3	Arsye
ANGLISHT D3 (B2)	5.11	5.11	
Lendë të detyruara që do të jepen provim:			
Lenda D1: GJUHË SHQIPE DHE LETËRSI PËR GJIMNAZIN			
Lenda D2: MATEMATIKË PËR GJIMNAZIN			
Lenda D3: ANGLISHT D3 (B2)			

8.2. Lëndët e detyruara që do të jepen provim

Të dhënat në lidhje me lendet e detyruara që do të jepen provim, plotësohen nga vetë sistemi në varësi të **profilit të shkollës** si dhe në varësi të të dhënave që ju keni futur apo keni verifikuar më sipër në piken 8.1, lëndët e detyruara që do të mbarten.

Vetëm për lëndën D3 duhet të bëni kujdes dhe të zgjidhni nga lista, lëndën që duhet të japë provim kandidati, e cila mund të jetë Anglisht D3, Italisht D3, Frëngjisht D3 apo “Nuk kam detyrim”. Mbikëqyrësi bashkë me kandidatin zgjedh opsionin “Nuk kam detyrim”, për lëndën D3, në rastet kur ai ka qenë maturant para MSH2014, dhe si pasojë nuk e ka detyrim ta japë këtë lëndë.

Hapi i nëntë: Rubrika - Lëndët me zgjedhje

9.1. Lënda me zgjedhje që do të mbartet

Në këtë rubrike jepet mundësia:

- a) **Të mos mbartet asnjë lende, duke zgjedhur “JO”.** Këtë opsion e përdorim kur:
 - kandidati nuk ka dhënë lëndë me zgjedhje dhe si pasojë nuk ka lëndë për të mbartur. Në këtë rast ai duhet të zgjedhë më poshtë për të dhënë provim një lëndë me zgjedhje nga lista e lëndëve me zgjedhje të MSH 2022.
 - kandidati është ish maturant i shkollave profesionale dhe ka mbetur në provimin e MSH për lëndën e teorisë profesionale, por ka kaluar në lëndën tjetër me zgjedhje, atëherë ai zgjedh “Jo” në këtë rubrikë dhe më poshtë është i detyruar të zgjedhë për të dhënë provim lëndën e teorisë profesionale sipas profilit të shkollës së tij.

Lendet me zgjedhje

Lendet me zgjedhje që do të mbartën: JO I

Viti	Lenda me zgjedhje	Nota e gjetur	Nota Zi	Arsye
2019	QYTETARI DHE PSIKOLOGJI		7.06	

Lendet me zgjedhje --Zgjidh--

ZGJIDH

Lendet e Zgjedhura

Nuk ka të dhëna.

Kodi i Mbikqyrësit

REALI ANVELO

b) të mbartet 1 lëndë me zgjedhje kur:

- kandidati është pajisur me diplome dhe ka dhënë 1 lëndë me zgjedhje në MSH 2021.
- kandidati është pajisur me diplome dhe ka dhënë 2 lëndë me zgjedhje në vitet e mëparshme. Nga këto dy lëndë që ka dhënë, zgjedh një të tjetër prej tyre, që mund të jetë ajo me notë më të lartë, ose lënda që i jep më shumë përparësi në degën e IAL që do të zgjedhë më tej.
- kandidati është pajisur me diplome dhe ka dhënë 3 lëndë në MSH 2012. Nga këto tri lëndë që ka dhënë, zgjedh një të tjetër prej tyre, që mund të jetë ajo me notë më të lartë, ose lënda që i jep më shumë përparësi në degën e IAL që do të zgjedhë më tej.
- kandidati nuk është pajisur me diplome sepse ka dhënë dy provime me zgjedhje por ka mbetur në një të tjetër prej tyre, apo ka dhënë tri provime me zgjedhje por ka mbetur në një të tjetër prej tyre ose në dy prej tyre. Në këto raste ai zgjedh të mbartet lëndën në të cilën ka notë kaluese dhe pret që të pajiset me diplomë në përfundim të procedurave të MSH 2022.
- Kandidati është ish maturant i shkollave profesionale dhe ka dhënë dy apo tri provime me zgjedhje ku ndër këto lëndë njëra është teori profesionale, atëherë ai mbart notën e teorisë profesionale, kur ajo është note kaluese dhe pret të pajiset me diplomë edhe pse mund të ketë nota jo kaluese në lëndët e tjera me zgjedhje që ka dhënë në vitet më parë.

Për të gjitha rastet e përmendura në këtë pikë, për të mbartur lëndën me zgjedhje duhet të zgjidhet viti kur e ka dhënë këtë lëndë, të zgjidhet lënda me zgjedhje që ai ka dhënë (këtu do të gjeni listën e plotë të lëndëve me zgjedhje nder vite).

Edhe këtu sistemi do të shfaqë notën e lëndës me zgjedhje nëse ai e ka gjetur, në rast të kundërt mbikëqyrësi e shkruan notën e shkallëzuar të kësaj lende si dhe arsyen në kolonën përkatëse. Gjithashtu mbikëqyrësi e shkruan notën e shkallëzuar të kësaj lende si dhe arsyen në kolonën përkatëse edhe kur nota e gjetur nga sistemi nuk përkon me atë që ZVA ka vërtetuar në dokumentin e regjistrimit për kandidatin në fjalë.

Nëse kandidati zgjedh opsionin që do të mbartë 1 provim me zgjedhje, atëherë pjesa ku zgjidhet provimi me zgjedhje që do të jepet bëhet e paeditueshme.

Viti	Lenda me zgjedhje	Nota e gjetur	Nota Z	Arsye
2019	QYTETARI DHE PSIKOLOGUJ		7.00	

Mbikqyrësi ka për detyrë të verifikojë për secilin kandidat, saktësinë e rezultateve të lëndëve të mbartura, dhe zgjedhjen që ka bërë kandidati të lëndës me zgjedhje nese ato i plotësojnë kushtet e udhëzimeve përkatëse për plotësimin e A1Z. Mbikqyrësi, kushtet e këtyre udhëzimeve ia bën të njohur secilit kandidat.

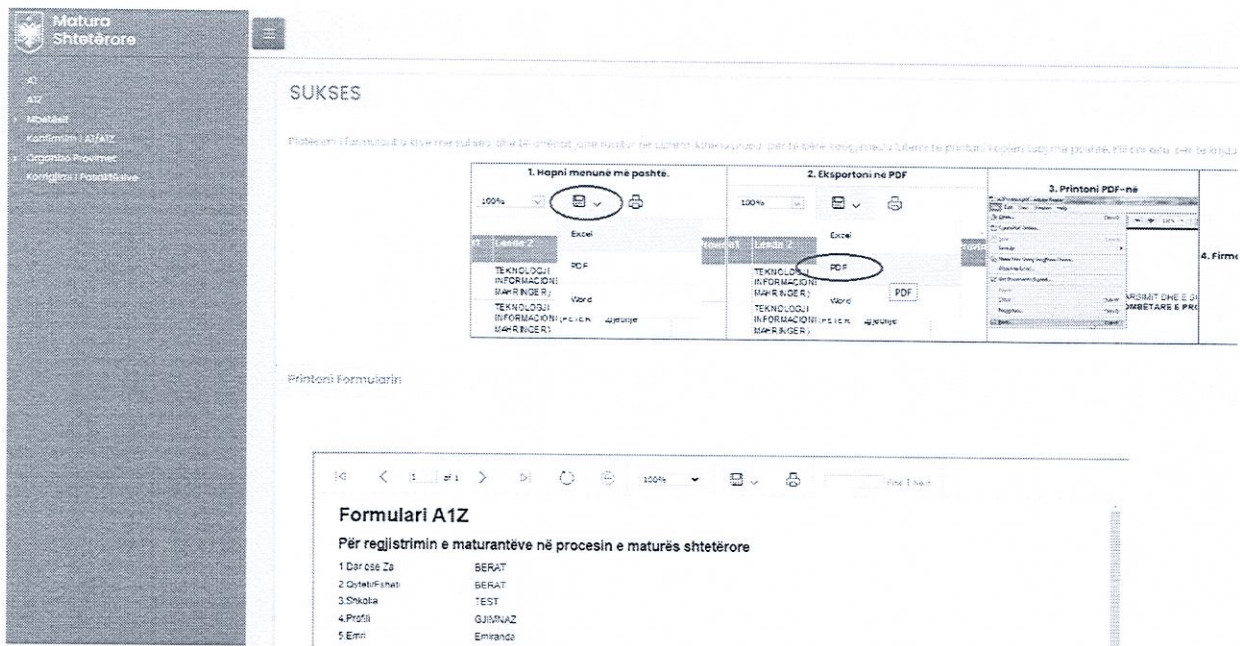
Pasi shqyrtohen rastet dhe ndiqen hapat si më sipër për çdo situatë, në fund plotësohet kodi i mbikëqyrësit, dhe klikohet mbi butonin **RUAJ**.

Në vëmendjen tuaj:


- Fusha e **profilit të shkollës** është tepër e rëndësishme, pasi mbi bazën e plotësimit të saj do të gjenerohen për secilin maturant testet e lëndëve të detyruara "Letërsi dhe Gjuhë Shqipe" dhe "Matematikë". Lënda D3 është gjuha e huaj e detyruar, të cilën maturanti e zgjedh për ta dhënë provim të detyruar në shkollë. Gjithashtu edhe adresa e emailit duhet të jetë e saktë, pasi aty do të dërgohen kredencialet e maturantit, gjatë proceseve të mëtejshme të Maturës Shtetërore.
- Fusha e **Old ID**, duhet plotësuar patjetër. Në bazë të kësaj fushe lidhen të dhënat e maturantit ndër vite.

Hapi i dhjetë: Pasi klikohet mbi butonin **RUAJ** shfaqet faja me të dhënat e plota për Print të Formularit A1Z.

Mesazhi **SUKSES** tregon se aplikimi për Formularin A1Z ka përfunduar me sukses dhe se të dhënat e aplikimit të kandidatit janë ruajtur në bazën e të dhënave.



Në këtë dritare kemi disa mundësi:

- Klikohet mbi ikonën  për të ruajtur aplikimin në format p.sh. pdf dhe për ta printuar më pas;
- Klikohet mbi linkun [Kthehu prapa për të bërë korrigjime...](#) për të riparë edhe njëherë të dhënat e lëndëve;
- Klikohet mbi linkun [Klikoni këtu për të krijuar një aplikim të ri.](#) për të vijuar procedurën me një aplikim të ri A1Z.

Për të verifikuar statuset e aplikimeve klikohet tek menuja **Konfirmim i A1/A1Z** dhe shfaqet faqja siç tregohet në figurën më poshtë (*Konfirmuar nënkupton përfundimin e aplikimit*):

Matura Shtetërore

Mirë se ardhet! TEST

At
A1Z
Udhëzimet
Konfirmimi A1Z
Organizimi Përfundim
Konfirmimi Përfundim

LISTA E MATURANTËVE

Nr: ID e Maturantit:
 Dren: Maturantit:
 Shkollë: Profili Shkolle:
 Status:

Rezultatet e kësaj listë

Emri	Mbiemri	Atëria	ID	NID	Detaljeja	Shkollë	Profili Shkolle	Statusi	Refuzo
Ash	Priso	Kodri	20010000001	1000000001	11/06/2001	0 - TEST BEBAT	01 - GJURIAZ	<input type="button" value="Konfirmuar"/>	<input type="button" value="REFUZO"/>
Emel Feri	Mëstrem Feri	Ahmet Feri	20010000002	1000000002	09/08/2001	0 - TEST BEBAT	02 - MEKANIKE	<input type="button" value="Konfirmuar"/>	<input type="button" value="REFUZO"/>
Emel Feri	Mëstrem Feri	Ahmet Feri	20010000003	1000000003	24/01/2001	0 - TEST BEBAT	00 - PROFILIM TEKËSHITËNË LISTË	<input type="button" value="Konfirmuar"/>	<input type="button" value="REFUZO"/>
Emiranda	Lora	Gazim	20010000005	1000000005	10/09/1999	0 - TEST BEBAT	01 - GJURIAZ	<input type="button" value="Konfirmuar"/>	<input type="button" value="REFUZO"/>
Fisak	Priso	Priso	10000000001	1000000001	10/06/2001	0 - TEST BEBAT	02 - MEKANIKE	<input type="button" value="Konfirmuar"/>	<input type="button" value="REFUZO"/>

Tek kjo listë verifikohet se:

- cilët aplikime janë konfirmuar si të përfunduara, që do të thotë aplikimi ka përfunduar dhe është printuar formulari,
- dhe cilët janë të pakonfirmuar (*nuk kanë zgjedhur lëndën me zgjedhje, u mungon profili apo të dhëna të tjera dhe formulari i tyre nuk është printuar*). Konfirmimi i formularëve behet duhet ndjekur të gjithë hapat e treguar më sipër.(1-9).

B. Rasti kur emri i kandidatit nuk ndodhet në bazën e të dhënave të shkollës përkatëse.

Ne rast se mbikëqyrësi e kërkon kandidatin në sistem si në piken 4 më sipër, por rezulton se ai nuk gjendet i regjistruar, atëherë kandidati udhëzohet që të plotësojë më parë aplikimin me A1Z në portalin e-albania dhe më tej të vijojë me plotësimin e të dhënave të tjera dhe konfirmimin e formularit në portalin e maturës.

Aplikimi me Formularin AI (Maturantët 2022)

Aplikuesit në ZVA

Datë		Aplikuesit në ZVA					
DRAP Durrës							
17.11.2021	Tiranë						
18.11.2021	Tiranë	Kamëz	Vorë				
19.11.2021	Tiranë	Rrogzhinë	Kavajë	Durrës		Shijak	
22.11.2021	Dibër	Bulqizë	Mat	Klos		Krujë	
DRAP Fier							
23.11.2021	Fier	Mallakastër	Lushnje	Divjakë	Roskovec		Patos
24.11.2021	Fier	Lushnje	Vlorë-Himarrë	Selenicë			
25.11.2021	Gjirokastrë-Libohovë	Finiq-Dropull	Tepelenë-Memaliaj	Përmet-Këlcyrë	Sarandë-Delvinë-Konispol		Vlorë-Himarrë
DRAP Korçë							
26.11.2021	Korçë-Pustec	Maliq	Kolonjë	Pogradec		Devoll	
01.12.2021	Korçë-Pustec	Librazhd	Përrenjas	Skrapar		Poliçan	
02.12.2021	Berat	Ura Vajgurore	Kuçovë	Elbasan			
03.12.2021	Berat	Elbasan	Cërrik	Belsh		Peqin	Gramsh
DRAP Lezhë							
06.12.2021	Lezhë	Kurbin	Mirditë	Shkodër	Malësi e Madhe		Vau i Dejës
07.12.2021	Kukës	Has	Tropojë	Shkodër	Pukë-Fushë Arrëz		

**Aplikimi me Formularin
AIZ (Kandidatët 2022)**

Datë		Aplikuesit në ZVA	
13.12.2021	DRAP Durrës		
14.12.2021	DRAP Fier		
15.12.2021	DRAP Korçë		
16.12.2021	DRAP Lezhë		